

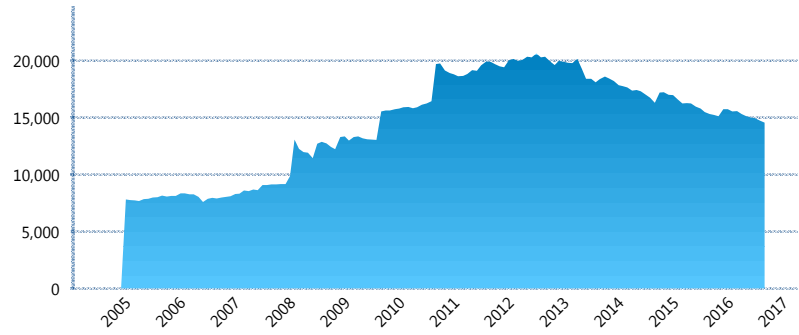
I. INFORMACIÓN FINANCIERA

I) Detalles del Fondo

Detalles del Fondo	
Razón Social	Siefore Banamex Básica 1, S.A. de C.V.
Inicio de Operaciones	23/09/2004
Tipo de Fondo	Básica
Clave Bolsa	SBBMX1
Activos Administrados *	14,545
ISIN	MX54SB1Y0017
Comisión Anual	1.01%
Administrador	Afore Banamex, S.A. de C.V., integrante del Grupo Financiero Banamex
Director General	C. Luis Sebastián Sayeg Seade
Presidente del Consejo	C. Luis Sebastián Sayeg Seade

Activos Administrados *

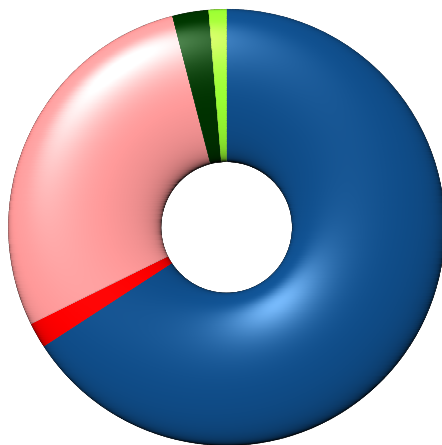
\$14,545



*Cifras en millones de pesos

Contiene el efecto de fusiones, cortes transversales y transferencias por edad. Para mayor información consultar: <http://www.consar.gob.mx/gobmx/Aplicativo/Factsheets/EC/ECSAR.pdf>

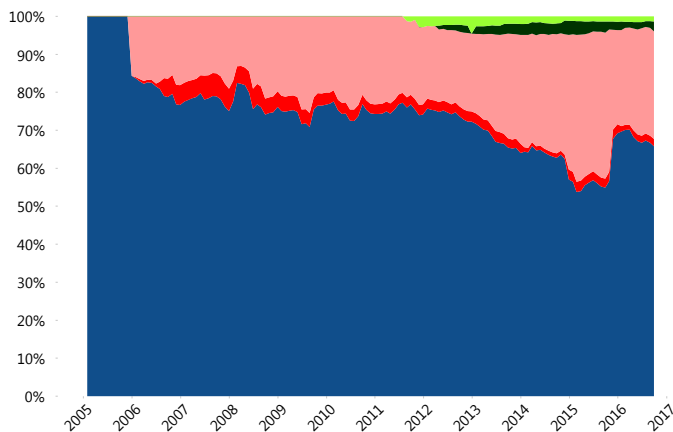
II) Inversiones



Deuda Gubernamental	65.82%
Deuda Internacional	1.90%
Deuda Nacional	28.29%
Renta Variable Internacional	2.67%
Renta Variable Nacional	1.32%

Tipo de Instrumento		Banamex (SB1)	Sistema Básicas 1**
Renta Variable Nacional	Renta Variable Nacional	1.32%	1.10%
	Total	1.32%	1.10%
Renta Variable Internacional	Renta Variable Internacional	2.67%	2.00%
	Total	2.67%	2.00%
FIBRAS	FIBRAS	0.00%	0.30%
	Total	0.00%	0.30%
Deuda Nacional	Alimentos	0.76%	0.64%
	Automotriz	0.00%	0.01%
	Banca de Desarrollo	1.12%	2.28%
	Bancario	2.07%	2.00%
	Bebidas	0.74%	0.81%
	Cemento	0.00%	0.03%
	Centros Comerciales	0.00%	0.06%
	Consumo	1.05%	0.73%
	Deuda CP	0.31%	0.04%
	Empresas Productivas del Estado	1.37%	4.49%
	Estados	2.00%	1.55%
	Europeos	4.53%	2.81%
	Grupos Industriales	2.15%	1.06%
	Infraestructura	6.94%	4.70%
	Otros	0.44%	1.09%
	Papel	0.05%	0.26%
Serv. Financieros	0.68%	0.32%	
Telecom	1.65%	1.61%	
Transporte	0.52%	0.28%	
Vivienda	1.92%	3.21%	
Total	28.29%	27.98%	
Deuda Internacional	Deuda Internacional	1.90%	1.77%
	Total	1.90%	1.77%
Deuda Gubernamental	BONDESD	0.00%	0.20%
	BONOS	5.03%	10.11%
	BPA182	0.00%	4.81%
	BPAS	0.00%	0.04%
	CBIC	7.11%	3.38%
	CETES	0.00%	2.01%
	REPORTO	0.17%	4.10%
	UDIBONO	52.15%	40.99%
	UMS	1.36%	1.20%
	Total	65.82%	66.86%
Total	100.00%	100.00%	

Evolución de Inversiones



Deuda Gubernamental	Renta Variable Nacional
Deuda Internacional	
Deuda Nacional	
Renta Variable Internacional	

**Considera las inversiones de todo el grupo de SIEFORES Básicas 1
Cifras al cierre de septiembre de 2016

III) Desempeño

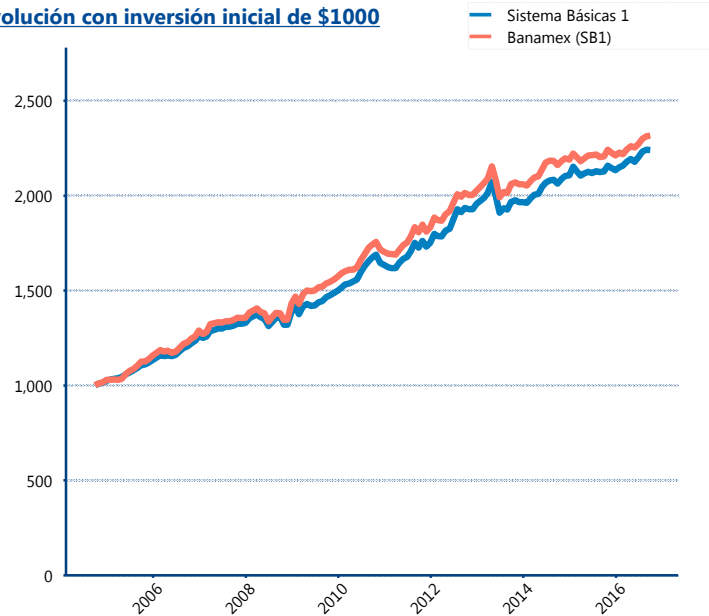
Rendimiento Bolsa

Tipo	Banamex (SB1)	Sistema Básicas 1
1 año	4.80%	5.01%
2 años	3.63%	4.29%
3 años	3.90%	4.35%
5 años	4.95%	5.20%

Indicador de Rendimiento Neto

Siefore	IRN %
PensionISSSTE (SB1)	4.01%
SURA (SB1)	3.93%
Coppel (SB1)	3.66%
XXI-Banorte (SB1)	3.64%
Azteca (SB1)	3.61%
Inbursa (SB1)	3.50%
Profuturo (SB1)	3.49%
Principal (SB1)	3.48%
Banamex (SB1)	3.33%
Metlife (SB1)	3.33%
Invercap (SB1)	2.87%
Promedio Simple	3.53 %
Promedio Ponderado	3.65 %

Evolución con inversión inicial de \$1000



Construido con el precio de la Siefore registrado en la Bolsa Mexicana de Valores

IV) Medidas de sensibilidad y riesgos

Evolución del Plazo Promedio Ponderado

